

Инструкция для пользователя

Самостоятельная регистрация в ЭБС «БиблиоРоссика»

Для регистрации пользователей в ЭБС «БиблиоРоссика» <http://www.bibliorossica.com> необходимо:

1. Войти на сайт и на сайт <http://www.bibliorossica.com>, нажать кнопку «Регистрация» в верхнем правом углу. (см. Рис. 1)

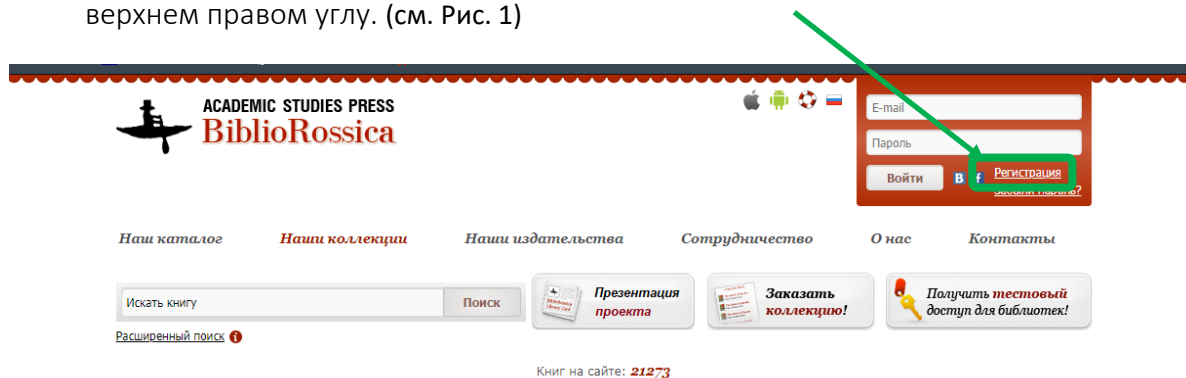


Рис. 1. Переход на страницу регистрации

2. Знакомимся с «Лицензионным соглашением» и принимаем его (см. Рис. 2)

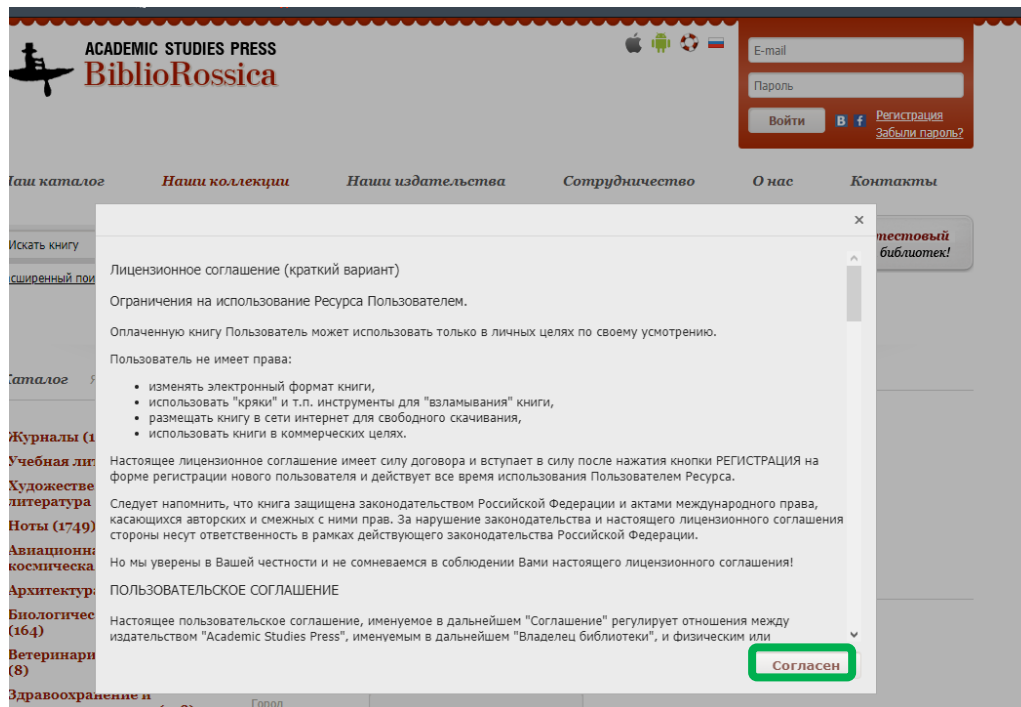


Рис. 2. Лицензионное соглашение

3. Заполняем **все обязательные** поля в открывшейся форме. Обращаем внимание, что раздел «Почтовый Адрес» не является обязательным для жителей РФ (см. Рис. 3).

Каталог Язык книг Все

Регистрация

Имя *

Фамилия *

Эл.Почта * Будет использоваться как логин

Пароль * Минимум 6 символов

Повторите пароль *

Почтовый Адрес

Улица

Почтовый индекс

Город

Штат (только US)

Страна

Введите код, который вы видите, в следующее поле

n2adm *

Принять лицензионное соглашение

Получать новости от BiblioRossica

* Поля, обязательные для заполнения

Регистрация

Рис.3. Регистрационная форма

4. В случае, если при регистрации Вам придет сообщение «Такой e-mail уже используется», регистрацию продолжать НЕ следует, а нужно воспользоваться ссылкой "Восстановить пароль"» (см. Рис. 4).

Если вы ранее уже регистрировались на данном сайте, но забыли свой пароль, воспользуйтесь ссылкой «Забыли пароль» с главной страницы сайта (см. Рис. 5).

Книг на сайте: 21273

Каталог Язык книг Все

Регистрация

Имя * Екатерина

Фамилия * Седова

Эл.Почта * ipk.sedova@gmail.com

Такой e-mail уже используется. Воспользуйтесь ссылкой: [Восстановить пароль](#)

Пароль * Минимум 6 символов

Повторите пароль *

Рис.4. Восстановление пароля (вариант 1)

ACADEMIC STUDIES PRESS
BiblioRossica

Наши каталог Наши коллекции Наши издательства Сотрудничество О нас Контакты

Искать книгу Поиск

Презентация проекта

Заказать коллекцию!

Получить тестовый доступ для библиотек!

Книг на сайте: 21273

Рис.5. Восстановление пароля (вариант 2)

СПБ ГБУК

Государственная специальная центральная библиотека для слепых и слабовидящих

5. По завершении процесса регистрации / восстановления пароля на указанный вами при регистрации адрес электронной почты должно прийти письмо с подтверждением процесса регистрации. Проверьте папку «СПАМ», если письмо не появляется в папке «Входящие».
6. Для завершения регистрации необходимо активировать свой аккаунт. Активация выполняется при переходе по ссылке активации в полученном письме. (см. Рис. 6)

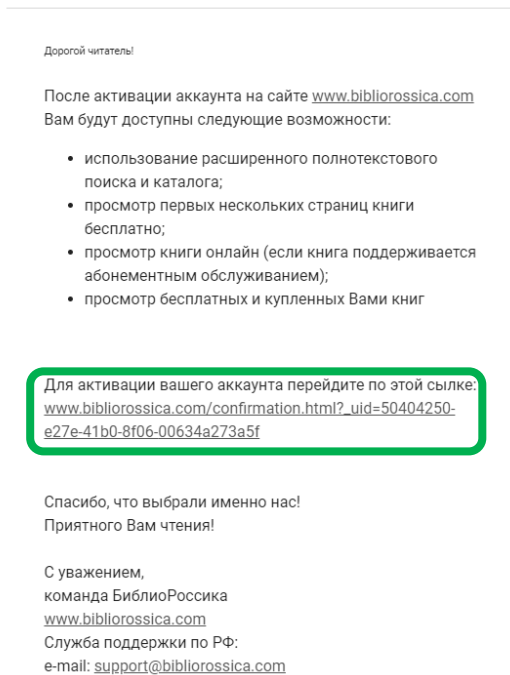


Рис.6. Активация аккаунта

7. По завершении процесса регистрации и активации аккаунта вам необходимо отправить заявку администратору библиотеки tilo_otdel@gbs.spb.ru на предоставление доступа к ЭБС «БиблиоРоссика».
8. В заявке должны быть указаны:
 - ФИО;
 - Адрес электронной почты;

Помните!

Библиотекари могут принять и одобрить Вашу заявку только в рабочие дни с 10:00 до 19:00. Откладывая регистрацию в базе на последний момент Вы рискуете остаться без доступа к необходимой вам литературе. Просим вас планировать подключение к ЭБС «БиблиоРоссика» и получении доступа к ее ресурсам заранее.

Приятного чтения!